Vásárlói tájékoztató
KONYHAI HÁTFALAKHOZ

Forgalmazó: FOREST HUNGARY Kft.
8900 Zalaegerszeg, Hock János u. 90/A.
Tel.: 92/507-800
www.foresteu.com • info@foresteu.com

Felhasználása:
A konyhai hátfalak mindkét oldala dekoritlemezzel borított forgácslap, melynek alapja egy 8 mm vastag natúr forgácslap. A kétoldalú bevonatot 0,60 mm vastagságú dekoritlemezzel alakítják ki.
Kondicionálás:
A konyhai hátfalakat zárt raktárban vagy műhelyben, stabil klímával (T≥10°C) kb. 50-60% relatív páratartalom mellett kell tárolni és feldolgozni. A tárolási és feldolgozási feltételeknek meg kell felelniük a későbbi felhasználási helynek. A beépítés előtt célszerű megfelelő ideig pihentetni a faforgácslap elemeit a beépítés helyén. Ezenkívül a helyiségben normális környezeti viszonyoknak kell uralkodniuk. A padlóval való közvetlen érintkezést és/vagy a napfény közvetlen hatását kerülni kell.
Tárolás:
Az optimális lapos tárolás érdekében el kell kerülni a következő negatív hatásokat a termékre a szállítás, tárolás és feldolgozás során:
• Tárolás hűtő- vagy fűtőberendezések vagy más hőforrások közvetlen közelében
• Közvetlen hőnek és napfénynek való kitettség (kültéri UV fény)
A lapokat zárt, száraz helyiségben, kb. 18–25 °C hőmérsékleten, és kb. 50–60% relatív nedvességtartalom mellett kell tárolni. Amennyiben a rakat eredeti csomagolást eltávolítják, abban az esetben az alábbi módon kell tárolni, sík talajon egyforma vastagságú gerendákon, a hosszúságuknak pedig meg kell egyezni a tábla méretével. A gerendák közti távolság a faforgácslap vastagságától függ, ≥15 mm lapvastagságnál 800 mm távolság ajánlott. A padlózattal való közvetlen érintkezést és/vagy a közvetlen napsugárzást minden esetben kerülni kell. A legfelső lemeztáblát célszerű legalább akkora, vagy nagyobb méretű rétegelt védőlemezzel letakarni (erre a célra natúr forgácslap nem használható). Ott, ahol a vízszintes tárolás nem oldható meg, a lapokat célszerű kb. 80°-os szögben döntött állványon tárolni, és a felszínt és végeket alátámasztani. Függőleges tárolásnál legalább vele egyforma nagyságú, rétegelt védőlemezt kell használni, amely teljesen befedi.
A helytelen tárolás a tábla alakjának maradandó torzulását eredményezheti.



HELYES vízszintes tárolás



HELYES függőleges tárolás



HELYTELEN függőleges tárolás

Megmunkálás:
A tompa, vagy alkalmatlan szerszámok használata tökéletlen gépi megmunkáláshoz vezet. A konyhai hátfalak vágásakor szokásos famegmunkáló gépek, mint pl. lemezdaraboló, asztali és kézikörfűrészek vagy szúrófűrészek, de akár CNC-marógépek is használhatók. A lapanyagból kivágott részek (pl. konnektor, egyéb berendezések) esetén a sarkokat rádiusszal ellátva kell kivágni (minimális sugár > 5 mm), mivel az éles élek káros hatással vannak az anyagra, és repedések kialakulásához vezethetnek. Az átmenő furatoknál illetve kivágott részeknél célszerű a rögzítőeszköz átmérőjénél illetve az elhelyezendő berendezések méreténél 2–3 mm-rel nagyobb kivágást kialakítani, nehogy a lemez berepedezzen.

Falhoz való rögzítés:
A falfelületek túlnyomórészt ásványi alapúak, mint pl. tégla, kő, terméskő, vakolat, csempék, gipszkarton stb. Minden tapadó felületnek tisztának kell lennie és el kell távolítani minden szennyeződést. A ragasztót egymástól kb. 200–300 mm távolságban lévő, függőleges csíkokban kell felvinni. Nem szabad a ragasztócsíkokat a felület teljes hosszában felvinni, hogy a vulkanizálációhoz szükséges szellőzés biztosítva legyen. A ragasztóanyag kiválasztásánál és használatánál mindenképpen vegye figyelembe a gyártó előírásait!
A felszerelési munkálat elvégeztével zárja le a munkalap mentén az illesztési hézagokat és csatlakoztatási hézagot tömítőanyaggal, hogy ne juthasson be nedvesség.

Használat:
A konyhai hátfalak funkcionálisukban és a felületi tulajdonságaiban majdnem megegyeznek a munkalapok tulajdonságaival. Ennek ellenére a gázfőzőlapok használata különös odafigyelést igényel. A nyílt lángok miatt a főzőlap és a páraelszívó közötti távolságot a gyártói előírásoknak megfelelően meg kell növelni. Ezenkívül csak akkor szabad konyhai hátfalat felszerelni, ha azt elé helyezett egyrétegű biztonsági üveglap védi. Az egyrétegű biztonsági üveglapnak a páraelszívóig a teljes felületet le kell fednie, továbbá a gázfőzőlap szélességénél oldalanként kb.100 mm-rel nagyobbnak kell lennie. Általában 6–8 mm vastag átlátszó egyrétegű biztonsági üveglapok használatosak.

Tisztítás:
A tisztításhoz a hagyományos karcmentes folyékony tisztítószerek használhatók. Maró hatású tisztítószer (pl. vízkőoldó) használata kárt tehet a felületben! A felület tisztítása hagyományos háztartási tisztítószerekkel történhet. Szemcsés, karcoló vagy maró hatású tisztítószerek kárt tehetnek az anyagban. Minden esetben tisztítás után száraz felületet kell hagyni. Javasoljuk, hogy felhasználás előtt minden tisztítószerrel egy nem látszó felületen végezzen próbát.

Figyelem!
A termék szerelését csak jogosult szakember végezheti.
Termékeink lakossági felhasználásra készültek, egyéb esetben kérjük, érdeklődjön kollegáinknál!

A www.foresteu.com címen elérhető honlapunkon mindig megtalálhatja aktuális vásárlói tájékoztatóinkat, szerelési útmutatóinkat, szórólapjainkat, rendelőlapjainkat és szerelési filmjeinket. A vásárlói tájékoztatóban foglaltakat kérjük, a termékek beszerelésekor mindig vegye figyelembe és adja át azt a végfelhasználónak is!